Sicherheit und Umgang mit Notfällen an der RUB - Kurzeinführung für Studierende

Verkehrs- und Rettungswege, Notausgänge

- Verkehrs- und Rettungswege dürfen nicht eingeengt werden und sind stets freizuhalten. Es dürfen keine Gegenstände gelagert werden – auch nicht kurzzeitig!

- Rauch- bzw. Brandschutztüren und Notausgänge sind geschlossen zu halten, aber dürfen nichtverschlossen werden. Sie müssen sich jederzeit von innen ohne Hilfsmittel leicht öffnen lassen.

- Rauch-/ Brandschutztüren nicht verkeilen.

- Notausgänge, Flucht- und Rettungswege sind sichtbar und dauerhaft zu kennzeichnen.









RUHR-UNIVERSITÄT BOCHUM

Stabsstelle Arbeitssicherheit und Umweltschutz

Flucht- und Rettungswege

Flucht- und Rettungswegepläne beachten!

Wo befinden sich diese Pläne? Z.B. in Flurbereichen und Aufzugsvorräumen!

Informieren Sie sich bzgl. Flucht- und Rettungswegen

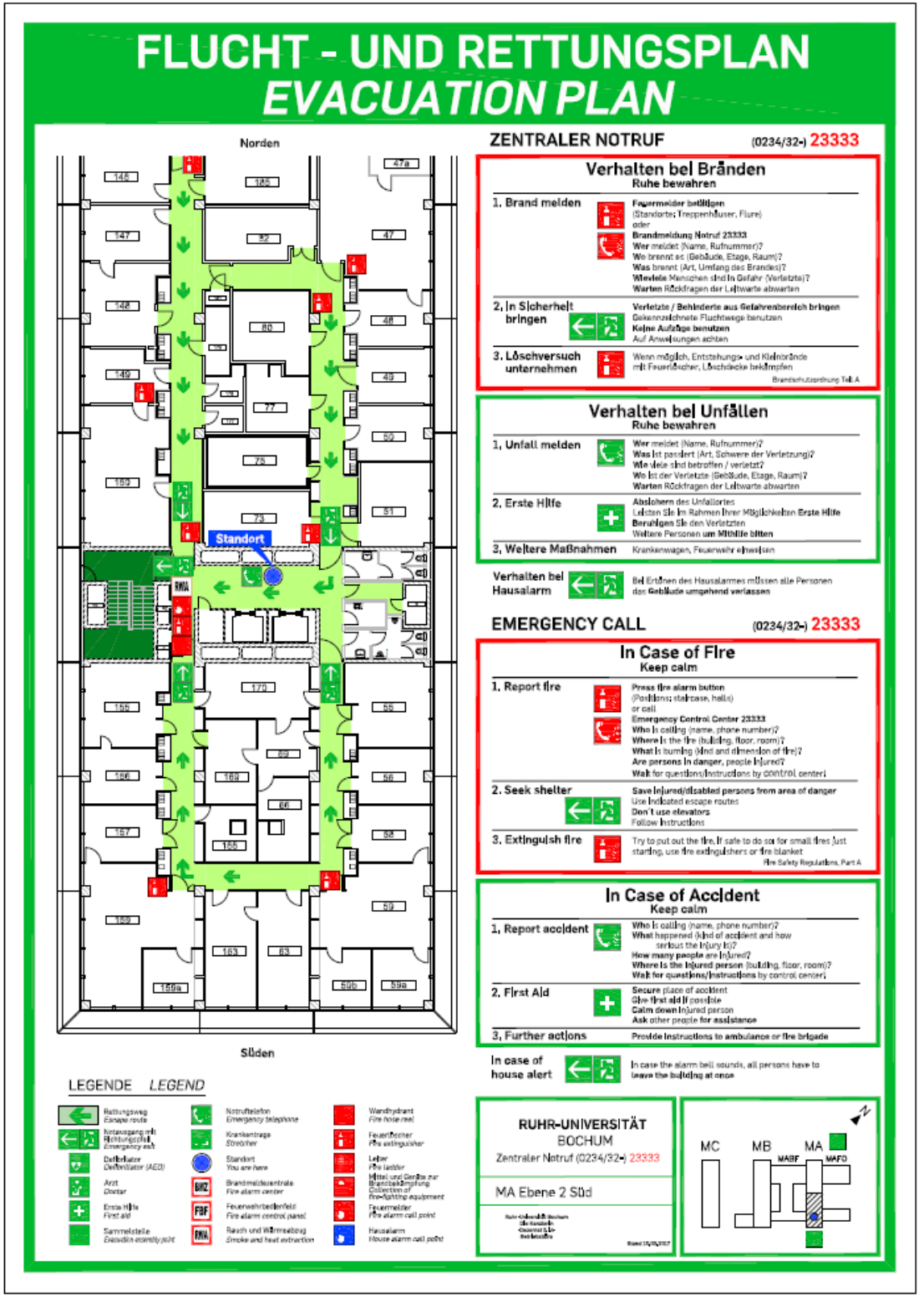

KURZEINFÜHRUNG für Studierende

Start der Rettungskette an der RUB

RUB-Leitwarte (für Notfälle auf dem **RUB-Campus**)

- Telefonnummer der RUB-Leitwarte **0234/32-23333***

*** Bitte speichern Sie diese Nummer in Ihrem Handy!!!**

Die RUB-Leitwarte setzt die Rettungskette in Gang. Ein Mitarbeiter der RUB-Leitwarte stellt die telefonische Verbindung zu den Rettungskräfte von Feuerwehr und/oder Polizei her. Legen Sie nicht auf, bis die Rettungskräfte die notwendigen Informationen zu dem Notfall bei Ihnen abgefragt haben. Die RUB-Leitwarte sorgt dafür, dass die Rettungskräfte **schnellstmöglich** zum Einsatzort kommen. Sie sendet je nach Notfall z.B. Betriebssanitäter*innen zum Einsatzort. Die RUB-Leitwarte ist täglich rund um die Uhr besetzt.

Achtung: Bei Außenliegenschaften: Telefonnummer **112** (Feuerwehr und Rettungsdienst) bzw. **110** (Polizei). Informieren Sie anschließend auch die RUB-Leitwarte

Brandschutzordnung Teil A



RUHR UNIVERSITÄT BOCHUM RUB

ZENTRALER NOTRUF 0234/32-**23333**

Verhalten bei Bränden

Ruhe bewahren

1. Brand melden
Feuermelder betätigen (in Treppenhäusern, Fluren)
oder Notruf über RUB Leitwarte
Wo brennt es (Gebäude, Etage, Raum)?
Was brennt (Art, Umfang des Brandes)?
Wie viele Menschen sind in Gefahr (Verletzte)?
Wer meldet (Name, Telefonnummer)?
Warten auf Rückfragen der RUB Leitwarte!

2. In Sicherheit bringen
Verletzte/ Personen mit Unterstützungsbedarf aus dem Gefahrenbereich bringen
Gefährdete Personen warnen
Gekennzeichnete Fluchtwege benutzen
Keine Aufzüge benutzen
Auf Anweisungen achten
Sammelplatz aufsuchen

3. Löschversuch unternehmen
Wenn möglich, Entstehungs- und Kleinbrände mit Feuerlöscher, Wandhydrant, Löschdecke bekämpfen

Verhalten bei Unfällen

Ruhe bewahren

1. Unfall melden
Wo ist der/ die Verletzte (Gebäude, Etage, Raum)?
Was ist passiert (Art des Unfalls, der Verletzung)?
Wie viele sind betroffen/ verletzt?
Wer meldet (Name, Telefonnummer)?
Warten auf Rückfragen der RUB Leitwarte!

2. Erste Hilfe
Absichern des Unfallortes
Leisten Sie im Rahmen Ihrer Möglichkeiten **Erste Hilfe**
Beruhigen Sie die verletzte Person
Weitere Personen **um Mithilfe bitten**

3. Weitere Maßnahmen
Rettungswagen, Feuerwehr einweisen
Ggf. Betriebssanitäter anfordern 0234/32-**23333**

Verhalten bei Hausalarm
Bei Ertönen des Hausalarmes müssen alle Personen das **Gebäude umgehend verlassen.**
Sammelplatz aufsuchen, auf Anweisungen achten.

Brandschutzordnung nach DIN 14096

EMERGENCY CALL 0234/32-**23333**

In Case of Fire

Keep calm

1. Report Fire
Press fire alarm button (in halls, stairways, etc.)
or call RUB Control Room (RUB Leitwarte)
Where is the fire (building, floor, room)?
What is on fire (type and scope of the fire)?
How many persons are in danger / injured?
Who is calling (name, phone number)?
Wait for questions from RUB Control Room!

2. Get to Safety
Support persons with special needs to leave the area
Warn persons at risk
Use indicated escape routes
Do not use elevators
Follow instructions
Go to assembly point

3. Try to fight Fire
If possible, fight small fires with fire extinguishers, wall hydrants or fire blankets

In Case of Accidents

Keep calm

1. Report Accident
Where is the injured person (building, floor, room)?
What happened (type of accident / injury)?
How many persons are injured?
Who is calling (name, phone number)?
Wait for questions from RUB Control Room!

2. First Aid
Secure the site
Give **First Aid** where possible
Reassure the injured person
Ask other people **for assistance**

3. Further Actions
Provide instructions to ambulance or fire service staff
If necessary, ask for RUB paramedics 0234/32-**23333**

In Case of Alarm
In case of alarm, all persons have to leave **the building at once.**
Go to the assembly point, pay attention to instructions.

Gebäude (Campus) Ruhr-Universität Bochum

Stand: 10/23

Automatische externe Defibrillatoren (Laien-Defibrillator)

RUHR UNIVERSITÄT BOCHUM RUB

Stabsstelle Arbeitssicherheit und Umweltschutz
Telefon: 0234 32-27070

Stand: 05.2026

Defibrillatoren der Ruhr-Universität Bochum
Typ: Philips Heartstart HS 1

	Gebäude	Standort	Adresse
1	Audi Max (AM), Foyer	Haupttreppe unten	Universitätsstraße 150
2	Bergbaumuseum (BBM), Archäologie	Eingangsebene	Am Bergbaumuseum 31
3	Bibliothek des Ruhrgebiets (BDR)	Erdgeschoss Ausleihe	Clemensstraße 17 - 19
4	Bochumer Fenster (BF)	Erdgeschoss Flur Hörsäle	Massenbergstraße 9 - 13
5	Bootshalle Gibraltar (BG)	Eingangsebene linke Seite	Ovenestraße 71
6	Botanischer Garten (BOTA)	Empfang Tropenhaus	Universitätsstraße 150
7	Cafeteria IA / IB	Ebene 1 Süd	Universitätsstraße 150
8	Campus-Sportanlage (CASPO)	Eingangsebene	Universitätsstraße 150
9	Ferdinandstraße (FS13), Dezernat 4	Ebene 2 Flur	Ferdinandstraße 13
10	Hörsaalzentrum Ost (HZO)	Ebene 01, vor Raum H50a	Universitätsstraße 150
11	Industriestraße 38c (I38C)	Eingangsebene Verwaltung	Industriestraße 38c
12	Infopunkt GB	Ebene 02, vor Raum 18	Universitätsstraße 150
13	Infopunkt MA	Ebene 01 Nord	Universitätsstraße 150
14	Infopunkt NC	Ebene 04 Nord	Universitätsstraße 150
15	Intern. Begegnungszentrum (IBZ), Hof Beckmann	Eingangsebene	Universitätsstraße 150
16	Malakowturm (MT)	Ebene 4 Aufzug	Markstraße 258a
17	Mensa (M), AKAFÖ	Ebene 0 Kaffeebar	Universitätsstraße 150
18	O-Werk (OWK), Makerspace	Eingang Makerspace	Suttner-Nobel-Allee 4
19	Querforum West (QFW)	Eingangsebene	Universitätsstraße 150
20	Reception GD	Ebene 03 Nord	Universitätsstraße 150
21	Reception ID	Ebene 04 Süd	Universitätsstraße 150
22	Sportanlagen Markstraße (SAM)	Eingangsebene	Markstraße 189a
23	Sportwissenschaft (SW)	Eingangsebene	Gesundheitscampus-Nord 10
24	Technisches Zentrum (TZ), Leitwarte	Ebene 1 Flur 101	Konrad-Zuse-Straße 7
25	Universitätsbibliothek (UB)	Ebene 0 Ausleihe	Universitätsstraße 150
26	Universitätsverwaltung (UV), Eingangshalle	Ebene 0, vor Raum 14	Universitätsstraße 150
27	Veranstaltungszentrum (VZ)	Eingang West Ebene 04	Universitätsstraße 150
28	ZEMOS (ZEM)	Eingang West Ebene 04	Universitätsstraße 150
29	ZESS	Eingangsebene	Hans-Dobbertin-Straße 8
Nicht allgemein zugänglich, nur über Gerätebeauftragte:			
30	Betriebsarzt NB	Ebene 04 / 57	Universitätsstraße 150
31	Einsatzfahrzeug LTB		
32	Halle Prinz-Regent-Straße	Eingangsbereich	Prinz-Regent-Straße 74c
33	ICN Versuchshalle	ICN 03 / 543	Universitätsstraße 150

Auf dem Campus: Telefonnummer der RUB-Leitwarte: 0234-32-23333



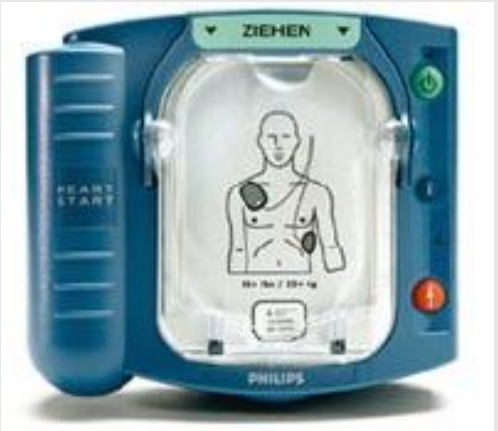

Verhalten bei Feueralarm

>>> Bewahren Sie Ruhe und behalten Sie die Übersicht

- Bei Ertönen des Alarmsignals (Klingel- oder Sprachalarm) müssen **alle Personen** das Gebäude **umgehend** verlassen.
- Warnen Sie Personen, die den Feueralarm **überhört** haben könnten.
- Beim Verlassen der Räume sind Türen und Fenster **zu schließen**, jedoch **nicht abzuschließen**.
- Nehmen Sie Ihre persönlichen Sachen wie Ausweise, Kleidung, Taschen, Geld und Schlüssel mit, sofern diese sich in Ihrer unmittelbaren Nähe befinden.
- Verlassen Sie das Gebäude über die ausgeschilderten Fluchtwege.
- Benutzen Sie **keine Aufzüge**!



- Helfen Sie Menschen mit eingeschränkter Mobilität.
- Benachrichtigen Sie die Einsatzkräfte, wenn Personen nicht in der Lage sind, das Gebäude zu verlassen.
- Begeben Sie sich zu dem **Sammelpunkt** Ihres Gebäudes.
- Befolgen Sie die Anordnung der Einsatzleitung.

Sammelplätze an der RUB

https://umap.openstreetmap.de/de/map/rub-arbeitssicherheit-gesundheitsschutz_102464

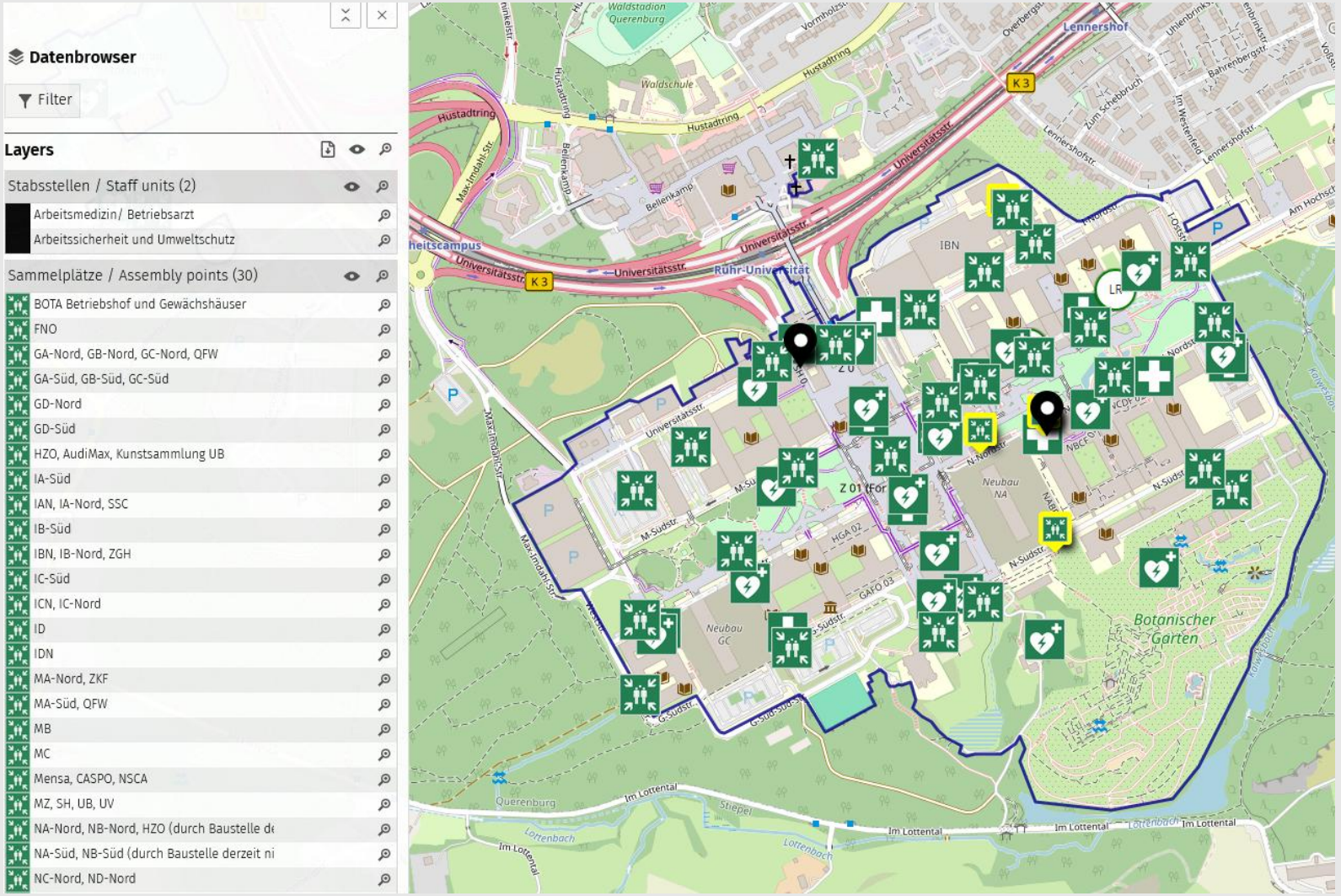

Die Sammelplätze sind mit dem Schild „Sammelstelle“ gekennzeichnet.



Vergewissern Sie sich im Vorfeld, wo sich Ihr Sammelplatz befindet!

Fluchtwege in Hörsälen und Seminarräumen



- die **Treppenstufen** in Hörsälen **müssen** frei bleiben, keine Taschen etc. abstellen
- in Hörsäle und Seminarräume dürfen **keine zusätzlichen Stühle** eingebracht werden
- alle **Türen** von Hörsälen und Seminarräumen sind stets **freizuhalten**
- Haben Sie Verständnis für Hinweise von Lehrenden, es dient **Ihrer** Sicherheit!

Webseite für Notfälle an der RUB

Sollte es zu einem größeren Notfall oder Schadensereignis an der RUB kommen, würden auf der Webseite *https://notfall.ruhr-uni-bochum.de/* Informationen bereitgestellt!

Hilfe im Notfall

Auf diesen Seiten informiert die Ruhr-Universität Bochum bei Gefahrenlagen für den Campus. Außerdem finden Sie hier die wichtigsten Informationen zum Verhalten in individuellen Notfällen.

Wie setze ich einen Notruf ab?

Auf dem RUB-Campus

Leitwarte der RUB
+49 234 32 23333

Die RUB-Leitwarte informiert je nach Art des Notfalls die Feuerwehr oder die Polizei und leitet Sie gegebenenfalls an diese Stellen weiter. Sie ist rund um die Uhr besetzt.

Sie können Notrufe auf dem RUB-Campus zudem über die Alarmknöpfe in den Aufzügen absetzen.

Aus RUB-Gebäuden außerhalb des Campus

Feuerwehr und Rettungsdienst: 112
Polizei: 110

Informieren Sie nach Möglichkeit anschließend auch die RUB-Leitwarte über den Notfall.

RUHR UNIVERSITÄT BOCHUM RUB

RUHR-UNIVERSITÄT BOCHUM
Universitätsstraße 150
44801 Bochum

→ Datenschutz
→ Barrierefreiheit
→ Impressum
→ Bildnachweis

SCHNELLZUGRIFF
→ Service und Themen
→ Anreise und Mobilität
→ Hilfe im Notfall
→ Stellenangebote

SOCIAL MEDIA
Instagram
LinkedIn
BlueSky
Facebook
Youtube

Schwangere Studentinnen



- Für schwangere Studentinnen gilt das Mutterschutzgesetz
- Es gelten daher Meldepflichten, Schutzfristen und die Verpflichtung zur Bewertung von möglichen Gefährdungen beim Studium
- Schwangere Studentinnen melden sich bitte über die entsprechenden Internetseiten des Studierendensekretariats bei der Universität; informiert werden sollten unbedingt auch Praktikumsbetreuer*innen u.ä.
- Auf den Seiten des Studierendensekretariats finden sich weitere Informationen (https://studium.ruhr-uni-bochum.de/de/mutterschutzrecht-fuer-studierende)

Versicherungsschutz auf dem RUB-Campus

- Beschäftigte und Studierende sind bei Unfällen auf dem Campus über die Unfallkasse NRW versichert.
- Wegeunfälle zum Campus und nach Hause sind ebenfalls versichert.
- Unfallmeldungen für Studierende: AKAFÖ, E-Mail: Unfallanzeige-RUB-Studierende@akafoe.de

UK NRW
Unfallkasse
Nordrhein-Westfalen

Weitere Informationsmöglichkeiten zum Umgang mit Notfällen

- Von Seiten der Stabsstelle Arbeitssicherheit wurde ein **Video** mit den wichtigsten Hinweisen zum Umgang mit Notfällen erstellt. Das Video dauert ca. 15 Minuten. Das Video finden Sie hier: Video zur Schulung von Studierenden

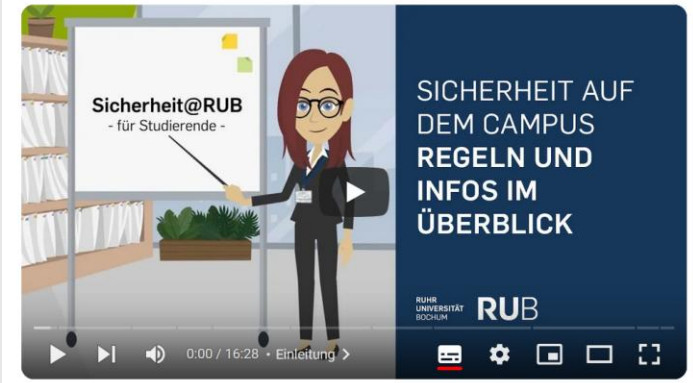

Sicherheit an der RUB: Einführung für Studierende

- Das RUB-Notfallhandbuch beschreibt Notfallszenarien jeglicher Art und gibt Handlungsempfehlungen, was wann und von wem zu tun ist. Das Notfallhandbuch finden Sie unter: **https://services.ruhr-uni-bochum.de/de/rub-notfallhandbuch**

Hinweis: Um das Notfallhandbuch herunterzuladen, müssen Sie Ihre RUB-LoginID und Ihr Passwort eingeben.



Weitere Unterstützungsangebote

Begleitschutz – Begleitung durch den Wachdienst

- Wer sich an der Ruhr-Universität unsicher oder unwohl fühlt, kann sich auf dem Campus vom Wachdienst begleiten lassen.
- Sie können den Begleitschutz täglich rund um die Uhr unter der Telefonnummer +49 **234 32 27001** anfordern. Ein Mitarbeiter oder eine Mitarbeiterin ist in kurzer Zeit bei Ihnen vor Ort.
- Der Service ist kostenfrei für alle Studierenden, Beschäftigten, Forschenden, Lehrenden und Gäste der RUB.
- Weitere Informationen zum Begleitschutz finden Sie hier: https://services.ruhr-uni-bochum.de/de/begleitschutz



Weitere Unterstützungsangebote

Soziale und psychologische Hilfe:

Bei sexualisierter Belästigung, Exhibitionismus, (digitale) Gewalt, Stalking

Auf dem Campus: In akuten Fällen rufen Sie die RUB-Leitwarte an: **+49 234 32 23333** (je nach Bedrohungslage leitet die RUB-Leitwarte Sie direkt an die Polizei weiter). In Außenliegenschaften: Telefonnummer 110 (Polizei).

>>> Beim Erstatten einer Anzeige unterstützt Sie das Justitiariat der RUB.

Psychologische Studienberatung (für Studierende der RUB)

Telefonische Sprechstunde: 0234 32 22332
Montags: 9-10 Uhr, mittwochs: 13-14 Uhr, freitags: 9-10 Uhr
E-Mail: psychberatung@rub.de

Antidiskriminierungsstelle

Zentrale Beratungs-, Vermittlungs- und Informationsstelle für alle Personen und Einrichtungen der Universität, die Diskriminierung erleben, beobachten oder Unterstützungsbedarf zum Thema haben. Die Beratung erfolgt nach individueller Terminabsprache per Anmeldung unter: antidiskriminierung@rub.de (auch auf Englisch möglich).