

E-ASSESSMENT-CENTER

IT.SERVICES


Zwei Dinge, an die Sie für Ihre Prüfung denken müssen:

- Bringen Sie Ihren **Studierendenausweis** mit!
- Sie benötigen Ihre **LoginID** und das zugehörige **Kenntwort**! Schreiben Sie es sich eventuell auf einen Zettel, um sich erfolgreich im Prüfungssystem anmelden zu können.

Die Prüfungsräume des E-Assessment-Centers befinden sich im Bereich **GAFO** auf der Ebene **04**.




Der Zugang erfolgt über das Gebäude **GA**. Vom Haupteingang von GA auf der Ebene 02 gehen Sie geradeaus zur Südseite des Gebäudes.




Am Ende des Ganges gehen Sie die beiden großen, hölzernen Treppen hinunter zur Ebene 04 Süd. Alternativ können Sie auch mit dem Fahrstuhl im südlichen Treppenhaus auf die Ebene 04 fahren.



Am Ende der unteren Treppe gehen Sie in die Gegenrichtung und erreichen den Vorplatz vom E-Assessment-Center.



Wenn Sie mit dem Fahrstuhl im Süden auf die Ebene GA 04 gefahren sind, gehen Sie mit Blick auf das Treppenhaus nach rechts und Sie erreichen den Vorplatz vom E-Assessment-Center.



Vom Vorplatz führen zwei Türen in den großen Prüfungsraum des E-Assessment-Centers. Über die linke Tür erreichen Sie den Empfangsbereich. Die rechte Tür führt direkt in den Prüfungsraum.

