



# Tipps für Online-Meetings

## Empfehlungen, damit die Zoom-Konferenz gelingt





### Pünktlichkeit

Achtet darauf, pünktlich zu sein, um nichts zu verpassen. Es kann sein, dass ihr nach Beginn der Veranstaltung den Zoom-Raum nicht mehr betreten könnt.




### Kamera

Bitte zeigt euch wenn möglich. So kommt eine bessere Interaktion zustande und die sprechende Person hat nicht das Gefühl, ins Leere zu reden.



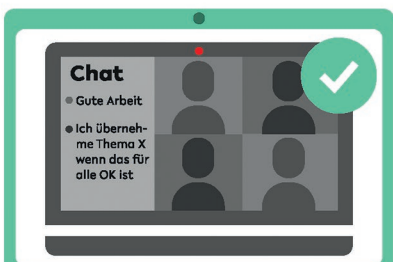
### Mikro

Schaltet euer Mikrofon aus. Dadurch vermeidet ihr Hintergrund- und Störgeräusche. Wenn ihr aufgerufen werdet oder etwas beitragen möchtet, könnt ihr es wieder einschalten.



### Chatverhalten

Der Chat ist zum Fragenstellen und Kommentieren gedacht. Bitte achtet auf einen freundlichen Umgangston und bleibt beim Thema.



### Allgemeine Regeln

Nehmt bitte Rücksicht auf eure Mitmenschen:  
Eigene Aufnahmen der Veranstaltung sind auch für privaten Gebrauch nicht erlaubt. Verbale Gewalt in Schrift und Sprache wird nicht toleriert.



Das Zentrum für Wissenschaftsdidaktik bietet Unterstützungsangebote zu Zoom an. Ihr findet diese hier:  
<https://www.rubel.rub.de/unterstuetzung/studierende/zoom>