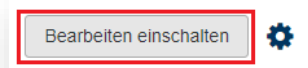


Anzahl der Kursabschnitte ändern

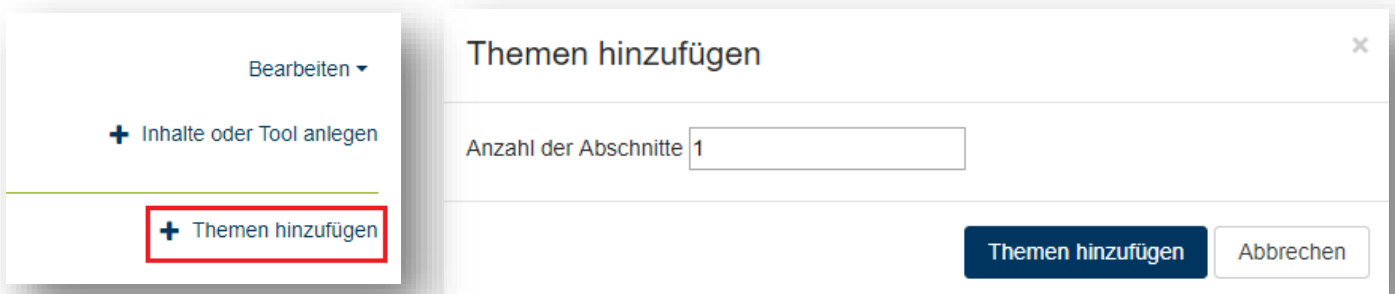
(Moodle Version 3.4)

1. Kursabschnitte hinzufügen

Schalten Sie als zunächst die Bearbeitung oben rechts im Kurs ein.

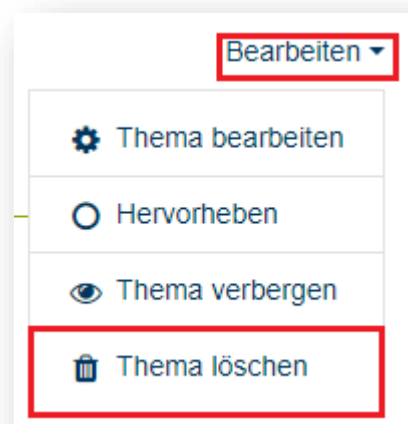


Danach finden Sie unterhalb des letzten Kursabschnittes einen Link „Themen hinzufügen“. Klicken Sie diesen an. Nun können Sie festlegen, wie viele neue Abschnitte hinzugefügt werden sollen.



2. Kursabschnitte löschen

Einen Kursabschnitt löschen Sie über das Menü *Bearbeiten* auf der rechten Seite des jeweiligen Abschnitts. **Bitte beachten Sie, dass der Abschnitt inklusive aller Inhalte unwiderruflich gelöscht wird.**



Haben Sie Fragen zu Moodle? Wir helfen Ihnen gerne weiter:

Die Kontaktinformationen unserer Ansprechpartner/innen, unser Anleitungportal sowie aktuelle Informationen und Beratungsangebote zu Moodle finden Sie auf der Seite www.rub.de/moodle